


Open Badges

DAS DIGITALE KOMPETENZABZEICHEN



Handbuch

Ab sofort bieten wir zu unseren Zertifikatslehrgängen einen digitalen Kompetenznachweis an. Mit dem Open Badge präsentieren Sie online Ihre Kompetenzen. Sie kommunizieren transparent Ihr Know-How an Kunden, Personaler, Entscheider usw. und bestätigen nachvollziehbar die Lernerfolge, erworbene Fähigkeiten und Fertigkeiten sowie Kompetenzen.



**Dieses Handbuch gibt Ihnen die Anleitung,
wie Sie Open Badges in Ihren Medien
nutzen können!**



**Sie erhalten eine E-Mail von Badgr Europe.
Hier steht die Badge-Grafik zum Download bereit.**

Mail-Signatur



MICROSOFT OUTLOOK

1

Öffnen Sie eine neue E-Mail & klicken Sie auf das Feld "Signaturen.."

2

Drücken Sie dann im Reiter "Signaturen" auf die Schaltfläche "neu" & benennen diese

3

Fügen Sie dann die heruntergeladene Grafik ein.

Schaltfläche: 

Passen Sie die Bildgröße variabel an.

4


Verlinken Sie die Grafik mit der URL aus der Mail von Badgr.

Schaltfläche: 

!

Die URL finden Sie in der Mail von Badgr, indem Sie auf die Grafik (nicht Download-Button) drücken.

Kopieren Sie dann die URL aus Ihrem Browser & hinterlegen diese.




Mail-Signatur



GOOGLE MAIL

- 1 Öffnen Sie die Einstellungen von G-Mail & scrollen Sie zum Signaturblock
 - 2 Verwenden Sie das Bildsymbol, um die Grafik hochzuladen, ebenso können Sie die Größe variabel anpassen.
 - 3 Markieren Sie das Bild & klicken Sie auf das Link-Symbol.
 - 4 Verlinken Sie die Grafik mit der URL aus der Mail von Badgr.
- ! Die URL finden Sie in der Mail von Badgr, indem Sie auf die Grafik (nicht Download-Button) drücken.
Kopieren Sie dann die URL aus Ihrem Browser & hinterlegen diese.






SOCIAL MEDIA

1

Klicken Sie in Ihrer E-Mail von Badgr auf das gewünschte Social Media Symbole



2

Durch drücken auf das Facebook-Icon öffnet sich ein Browser-Fenster. Melden Sie sich hierzu mit Ihren Facebook-Daten an.


3

Nun haben Sie die Möglichkeit ihr Open Badge zu teilen. Entscheiden Sie selbst ob im NewsFeed, Ihrer Story oder als private Nachricht.

SOCIAL MEDIA - BEITRAG

1

Klicken Sie in Ihrer E-Mail von Badgr auf das gewünschte Social Media Symbole



2

Durch drücken auf das LinkedIn-Icon öffnet sich ein Browser-Fenster. Melden Sie sich hierzu mit Ihren LinkedIn-Daten an.

3

Nun haben Sie die Möglichkeit ihr Open Badge zu teilen. Entscheiden Sie selbst ob als Beitrag oder oder private Nachricht.




Wenn Sie möchten, dass das Open Badge permanent auf Ihrem Profil erscheint & nicht vorübergehend im Newsfeed, so befolgen Sie bitte den Anweisungen auf der nachfolgenden Seite.

SOCIAL MEDIA - QUALIFIKATION

Ebenfalls haben Sie die Möglichkeit das Open Badge in Ihrem LinkedIn-Profil als "Qualifikation" zu hinterlegen:

1

Drücken Sie in der E-Mail auf die Grafik & kopieren Sie die URL, welche sich im Browserfenster öffnet



2

Loggen Sie sich in Ihrem LinkedIn-Profil ein & gehen Sie auf Ihr eigenes Profil.

3

Sie finden nun unterhalb Ihres Namens folgende Auswahl:

Offen für

Abschnitt hinzufügen

Mehr

Drücken Sie hier auf "Abschnitt hinzufügen" und wählen Sie im Reiter "Werdegang" > "Bescheinigungen & Zertifikate" aus



Füllen Sie die Felder aus:

Bescheinigung oder Zertifikat hinzufügen ×

Name*
Beispiel: Microsoft Certified Network Associate Security > Name des Badges

Ausgestellt von:*
 > Deutsche Makler Akademie
suchen & auswählen

Kein Ablaufdatum

Am

Gültig bis

Zertifikats-ID

URL des Nachweises
 > kopierte URL einfügen

[Speichern](#)



Speichern Sie Ihre Daten & Sie können diese auf Ihrem Profil ansehen!

Website



EINBETTUNGSCODE

1 Möchten Sie Ihr Open Badge auch auf ihrer Website einpflegen, benötigen Sie den Badge Code.

2 Drücken Sie in der E-Mail auf die Grafik. Es öffnet sich Ihr Browserfenster mit folgendem Inhalt:

The screenshot shows a browser window displaying a badge award page. At the top, there's a navigation bar with 'badgr' logo and links for 'Backpack', 'My Pathways', 'Issuers', and a user profile icon. Below the navigation bar, a status bar indicates 'PUBLIC' and 'This badge has been awarded by your issuer.' with a 'Manage It Here' link. The main content area features a circular badge icon for 'Online Kundenberatung' issued by 'Deutsche Makler Akademie GmbH'. The badge is awarded to 'Isabell Fugmann' on '01.09.2021'. A description follows: 'Nach erfolgreicher Teilnahme an der Digitalen Bildungsinitiative wurde dem Teilnehmer / der Teilnehmerin dieses Badge verliehen. Folgende Lehrgangsinhalte wurden vermittelt: Die digitale Transformation nutzen um Kunden zeitgemäß anzusprechen, zu beraten und zu betreuen - insbesondere: Online-Terminierung, professionelle Videoberatung, elektronische Unterschrift.' Below this, a 'Verified' status is shown with a checkmark and the text 'Last verified by Badgr on Sep 2, 2021', along with a 'Re-verify Badge' button. The 'EARNING CRITERIA' section states 'Recipients must complete the earning criteria to earn this Badge' and lists 'Online-Lehrgang mit Praxisworkshop' with a 'View External Criteria' link. At the bottom, there's a 'View JSON' button and a 'We Issue Open Badges' logo.



3 Drücken Sie unten rechts auf "View JSON": Sie erhalten hier den Quelltext, welchen Sie oder Ihre Agentur in der Website hinterlegen können.

The screenshot shows a 'Badge Award JSON' window with a close button (X) in the top right. Below the title, there's a note: 'This code defines your badge award and conforms to the Open Badges 2.0 Assertion specification.' The main content is a code editor displaying the following JSON code:

```
{
  "type": "Assertion",
  "id": "https://api.eu.badgr.io/public/assertions/nKLIQPER55E",
  "@context": "https://w3id.org/openbadges/v2",
  "recipient": {
    "type": "email",
    "salt": "dFopHNUJoeIuldeE3",
    "hashed": true,
    "identity": "aha25680bd1f6c0d84bce5629598075656e1d8d8c98a4e"
  },
  "badge": "https://api.eu.badgr.io/public/badges/IILkC976Ovqgr",
  "issuedOn": "2021-09-01T12:51:13.55Z",
  "image": {
    "id": "https://api.eu.badgr.io/public/assertions/nKLIQPER5"
  },
  "revoked": false,
  "extensions:recipientProfile": {
    "@context": "https://openbadgespec.org/extensions/recipient",
    "type": "..."
  }
}
```

At the bottom, there are links for 'Part of Open Badges' and 'View Specification'.



Viel Erfolg

BEI FRAGEN SIND WIR GERNE FÜR SIE DA!



info@deutsche-makler-akademie.de



0921 75758-600



Deutsche Makler Akademie GmbH
Bindlacher Straße 4
95448 Bayreuth

 Deutsche
Makler
Akademie